



**M & R**  
Consultores  
**ESOMAR**  
member

**NICARAGUA, RUMBO A  
NOVIEMBRE 2021**

**9na Ola**

**Correspondiente a  
Agosto 2021**

Managua Nicaragua; Agosto 2021

# Ficha Técnica



## Periodo de levantamiento



✓ Del 03 al 09 de agosto 2021

## Sujeto de estudio



- ✓ Ambos sexo
- ✓ 16 años de edad a más
- ✓ Último cumpleaños presente en el hogar

## Cobertura



- ✓ Nacional: Urbano – Rural
- ✓ 16 departamentos, 2 regiones autónomas
- ✓ 69 municipios 140 puntos muestrales

## Técnica de Recolección



- ✓ Entrevistas: cara a cara
- ✓ Instrumento: estructurado
- ✓ Recolección: tiempo real; equipos móviles

## Universo y muestra

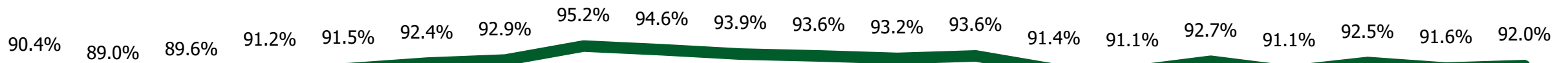
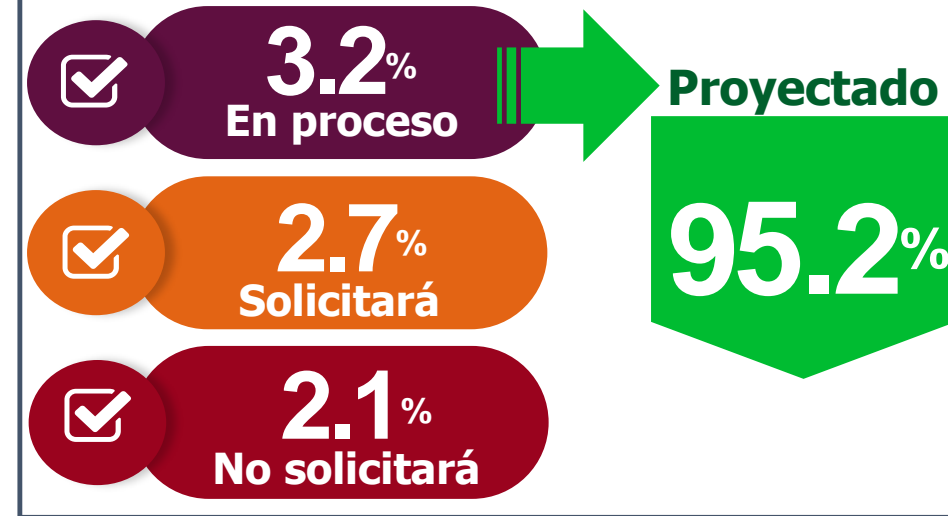


✓ Universo: 4,347,340 CSE al 03/ jul/ 2021	✓ Tamaño muestra: 2,000	✓ Margen de error: +/- 2.24%.	✓ Nivel de confianza: 95.5%
--	----------------------------	----------------------------------	--------------------------------

# Tenencia de Cédula



**¿Planea usted solicitar su cédula para poder votar en las próximas elecciones de noviembre 2021?**



## Tendencia

# Confianza, Estados de Ánimo, Paz y Estabilidad de los Nicaragüenses

**185.4**  
Índice de paz y estabilidad (IPE)



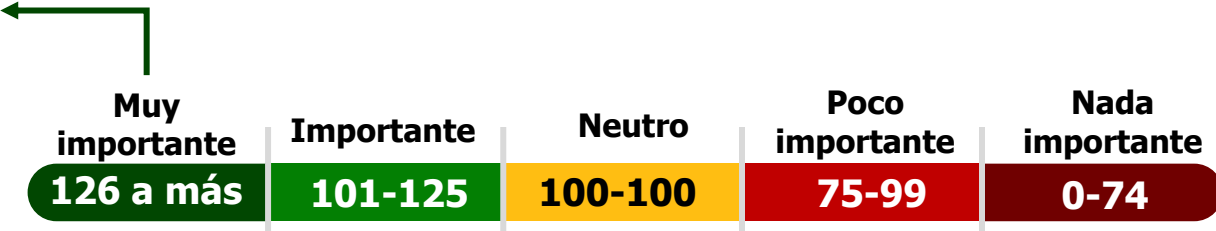
**106.4**  
Índice de confianza en Nicaragua (ICN)



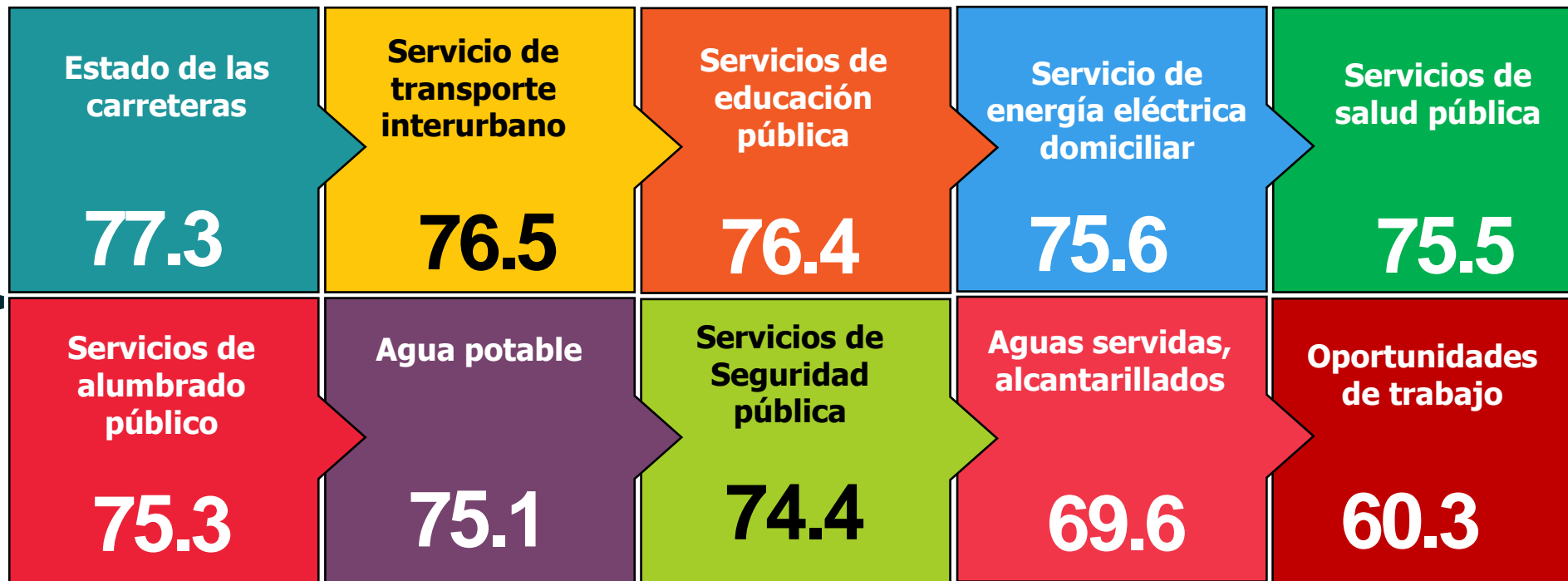
**103.9**  
Índice de confianza y tolerancia (ICT)



**153.7**  
Índice de estado de ánimo (IEA)



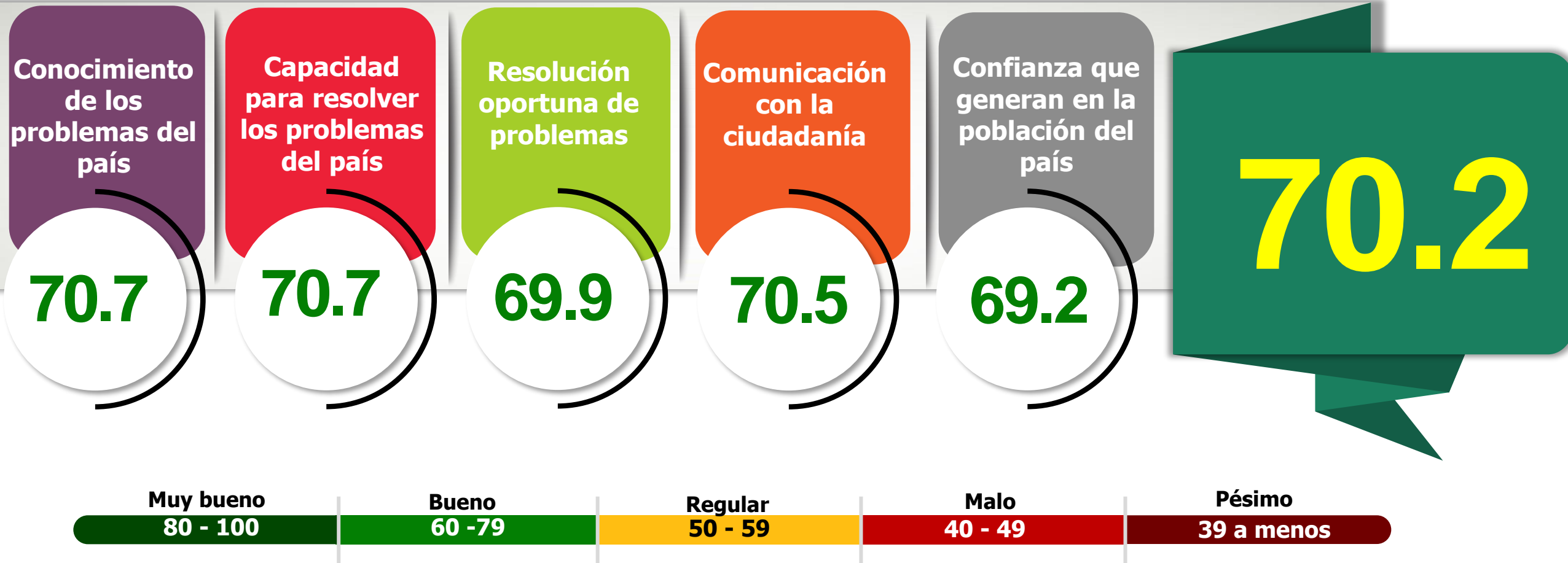
“  
**Índice de satisfacción con servicios que ofrece el gobierno a la población**  
 ”



**73.6**



# Calificación Gestión de Gobierno



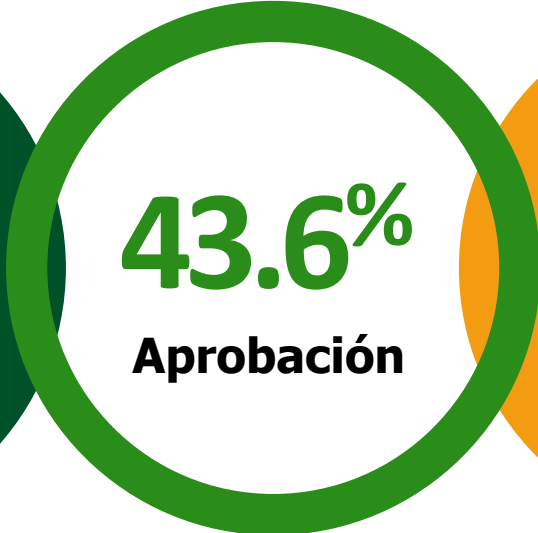
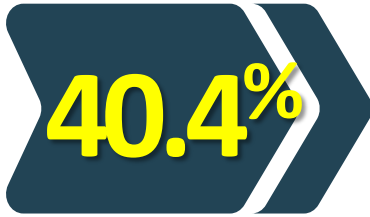


# Licencia Ciudadana

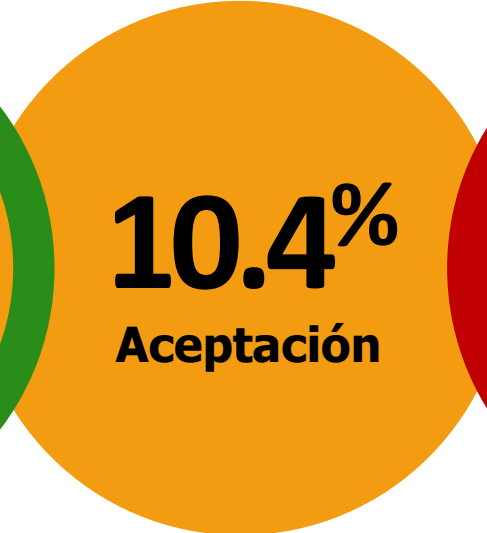
Calificación Trabajo Realizado por el Presidente Daniel Ortega  
**70.6%**



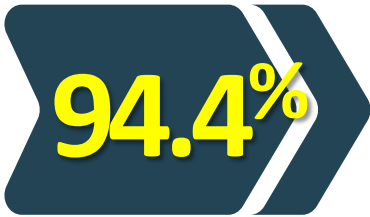
**Confianza**



**Credibilidad**



**Legitimidad**



# Democracia: Deberes y Derechos (Acuerdo)

92.6%

Nadie puede, sin asumir responsabilidades y consecuencias, violentar el derecho de otras personas



El orden constitucional debe ser respetado

94.9%

95.9%

Es un derecho y un deber elegir y ser electos



Todos los ciudadanos tienen derecho a manifestarse públicamente, siempre y cuando no inciten a la violencia ni al caos

93.5%

95.1%

Es el ciudadano haciendo uso de su voto quien decide quién y cuándo gobierna un país



La libertad de expresión debe ser garantizada siempre y cuando se respete la dignidad de las personas

94.5%



Los golpes de estado y la violencia que generan, no son aceptables

91.6%



# Respeto a los derechos fundamentales de los Nicaragüenses

**76.8%** Índice de respeto a los derechos fundamentales



**Libertad de Religión**

**83.5%**



**Derecho de los ciudadano a la propiedad**

**79.3%**



**Libertad de empresa**

**78.4%**



**Derecho de los ciudadanos a movilizarse dentro del territorio nacional y hacia el extranjero**

**76.9%**



**Deber y derecho ciudadano a elegir mediante voto a las autoridades del país**

**76.5%**



**Derechos humanos de la población**

**74.0%**



**Derecho de los ciudadanos a expresarse libremente**

**73.6%**



**Libertad de expresión de los medios de comunicación**

**72.8%**

# Igualdad o discriminación

Igualdad de oportunidades que ofrece el sistema político, social y económico de Nicaragua para que los ciudadanos se sientan...

**Tratados(as) por igual, sin privilegios ni discriminaciones**

145.0

Muy Alto

126 a más

Alto

101-125

Neutro

100-100

Bajo

75-99

Muy Bajo

0-74

**Con iguales derechos al resto de ciudadanos(as) (trabajo, salud, educación)**

149.5

Muy Alto

126 a más

Alto

101-125

Neutro

100-100

Bajo

75-99

Muy Bajo

0-74

**Con iguales obligaciones al resto de ciudadanos(as)**

150.0

Muy Alto

126 a más

Alto

101-125

Neutro

100-100

Bajo

75-99

Muy Bajo

0-74

**Con iguales oportunidades al resto de ciudadanos(a) (trabajo, salud, educación)**

146.9

Muy Alto

126 a más

Alto

101-125

Neutro

100-100

Bajo

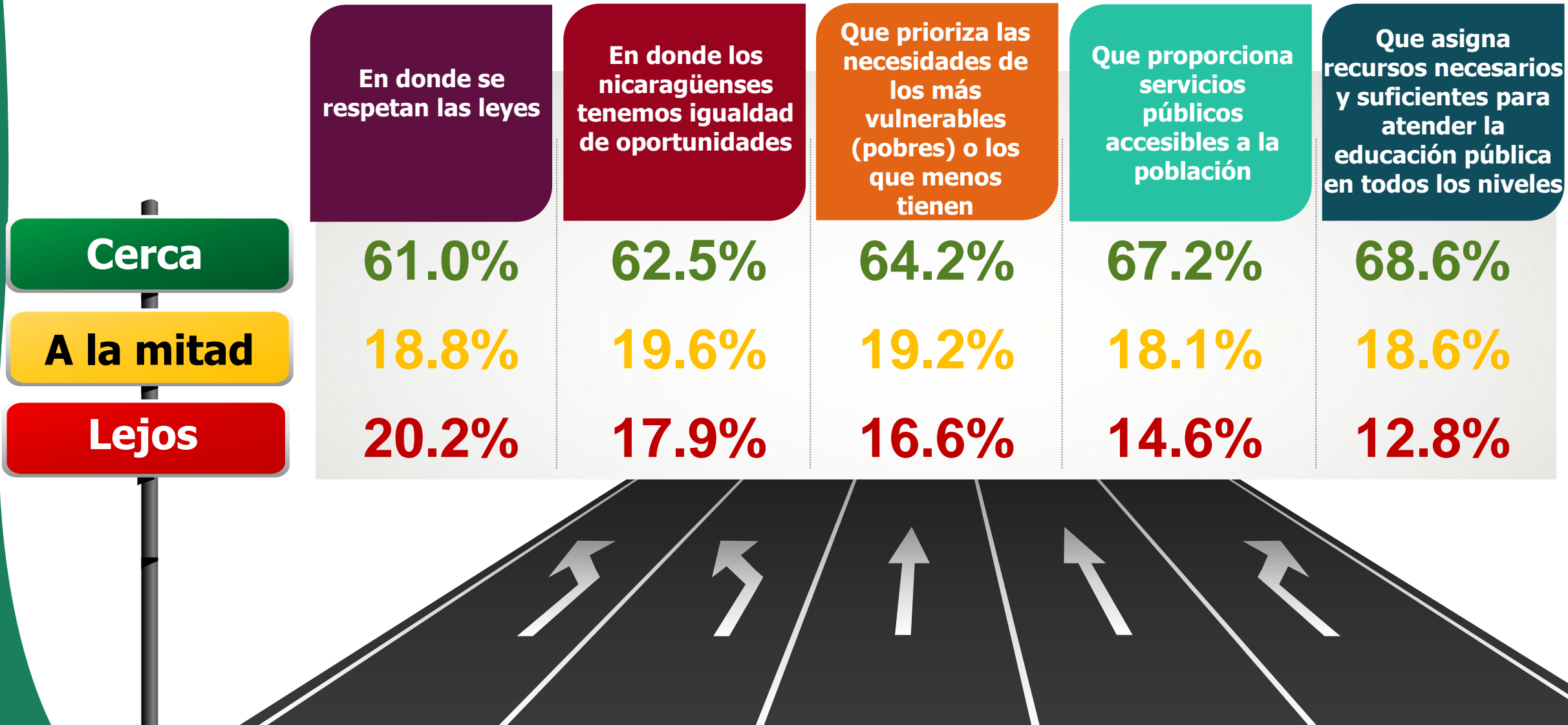
75-99

Muy Bajo

0-74

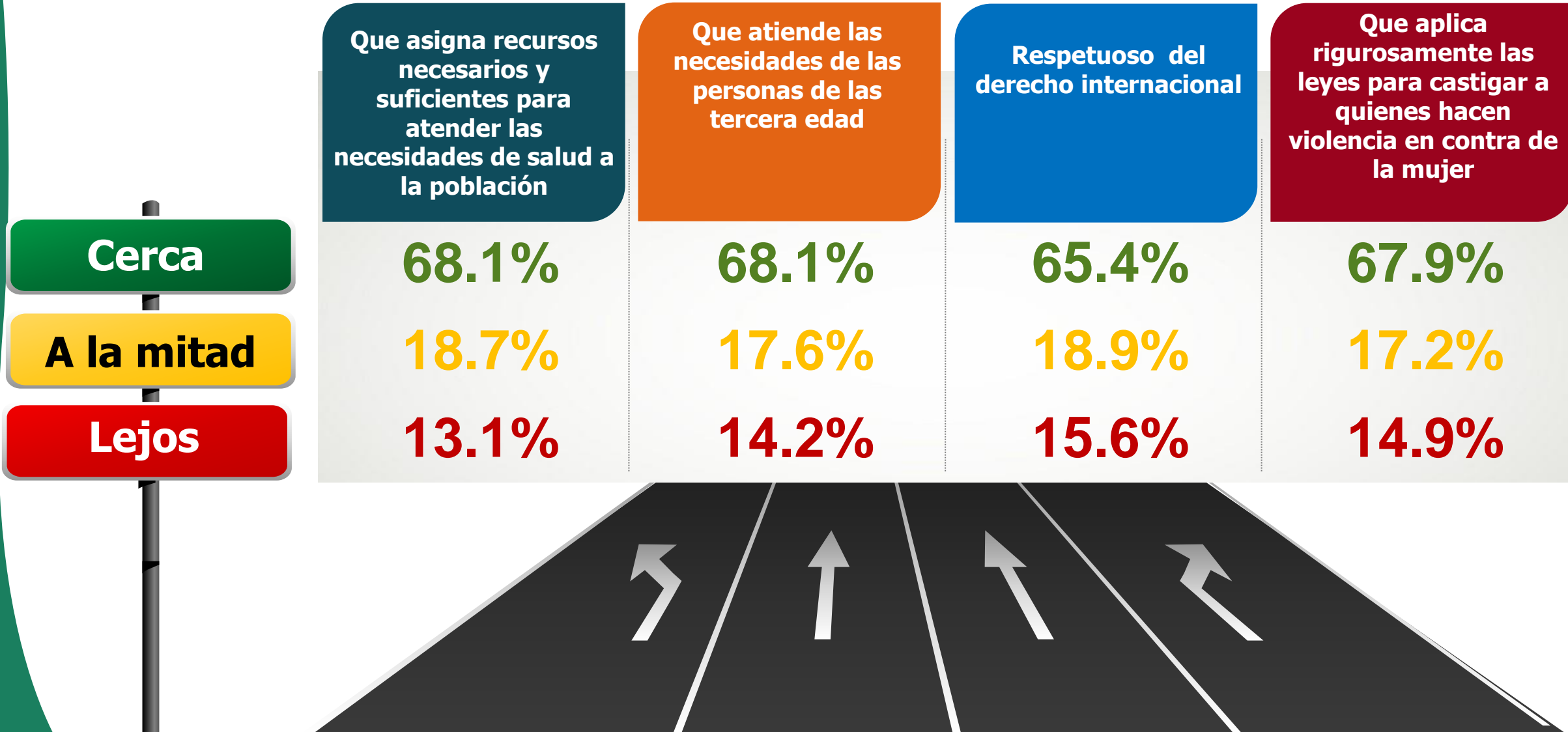
# Visión del País

La Nicaragua actual se encuentra: **LEJOS, A LA MITAD DEL CAMINO, O CERCA** de ser un país...



# Visión del País

La Nicaragua actual se encuentra: **LEJOS, A LA MITAD DEL CAMINO, O CERCA** de ser un país...



# Libertades que ofrece Nicaragua para que la ciudadanía piense, diga, haga lo que considere siempre y cuando se respeten las leyes y buenas costumbres de la sociedad



# Lo más importante de la democracia es que...

El pueblo tenga  
oportunidades  
reales de mejorar  
su calidad de vida

**65.3%**



Existan elecciones  
y cambie el  
gobierno  
periódicamente


**30.7%**

No está seguro

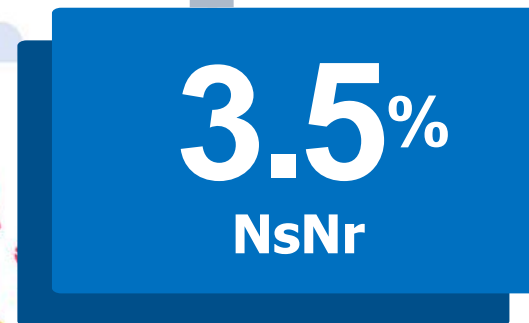

**4.0%**







## Satisfacción con el funcionamiento de la democracia



# Reelección y democracia



Si el pueblo así lo decide, quien ejerce el gobierno puede ser reelecto a un nuevo periodo

83.7%

Bajo ninguna circunstancia debe permitirse la reelección

15.1%

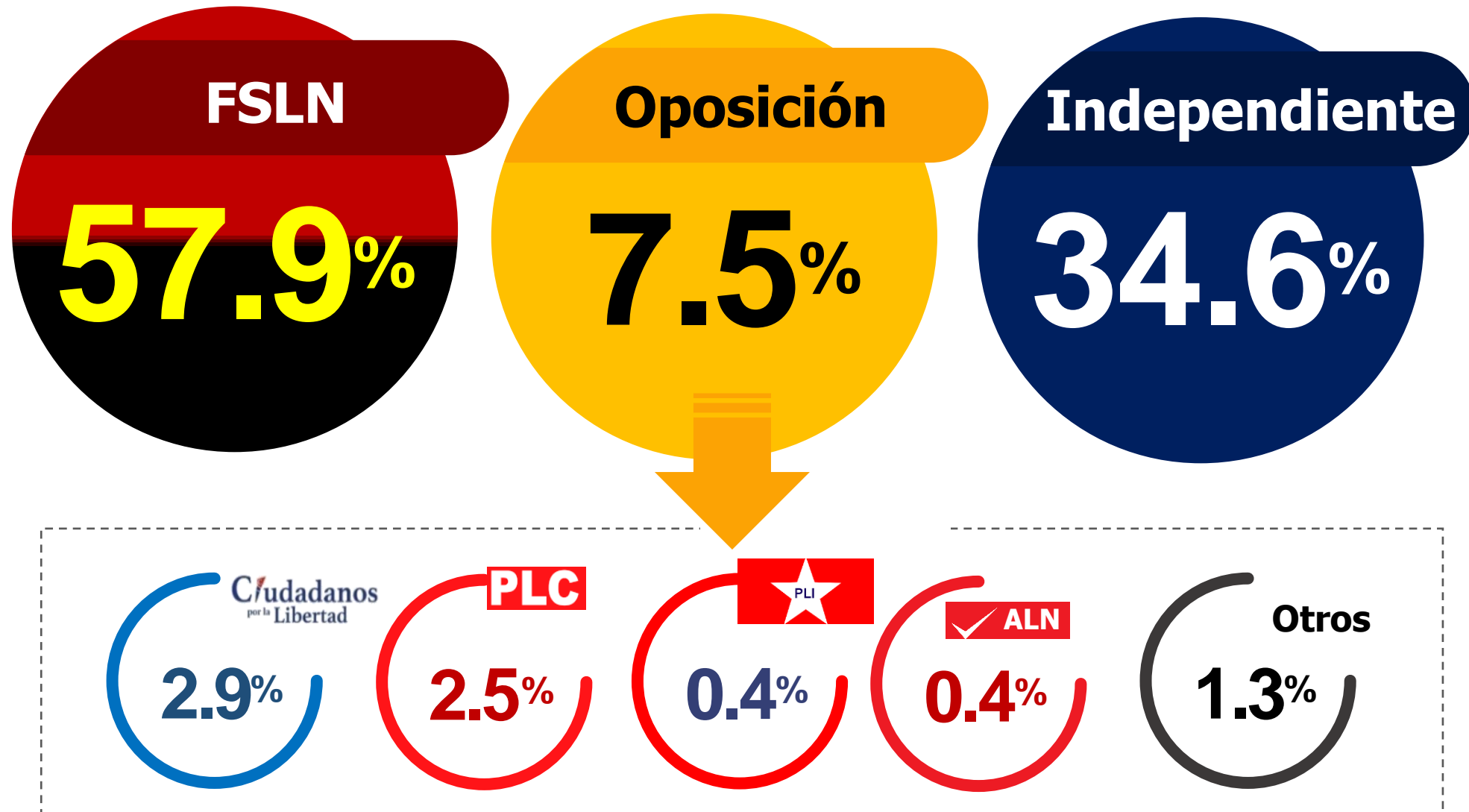
NsNr

1.2%

# Predisposición política



# Simpatía política partidaria



# Nicaragüenses: neoliberalismo o progresismo



# Propuestas presidente Ortega:

**Unidad para ser más fuertes para derrotar la pobreza**



**90.6%**  
Acuerdo



**5.8%**  
Ni acuerdo ni desacuerdo



**3.6%**  
Desacuerdo



**Restablecer proceso de diálogo tripartito después de las elecciones**



**77.3%**  
Acuerdo



**9.8%**  
Ni acuerdo ni desacuerdo



**12.9%**  
Desacuerdo



# Quienes participan en la elección con conocimiento de las reglas establecidas, por el bien del país deben aceptar los resultados



# Indicador de entusiasmo que genera las próximas elecciones de noviembre 2021



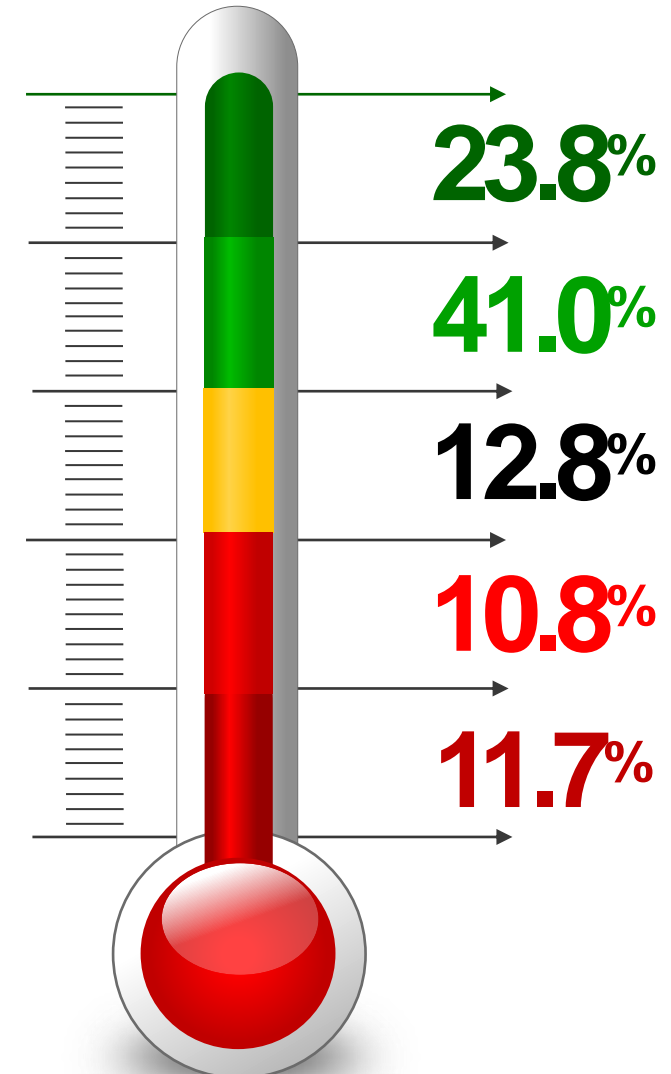
**Mucho entusiasmo**

**Entusiasmo**

**Algún entusiasmo**

**Poco entusiasmo**

**Ningún entusiasmo**



# Importancia elecciones de noviembre 2021



**85.7%**  
Muy Importante



**9.1%**  
Algo Importante



**5.2%**  
Nada Importante



# Importancia de su voto en las elecciones de autoridades



# Probabilidad de voto en noviembre 2021



**78.5%**

Probablemente  
si votará

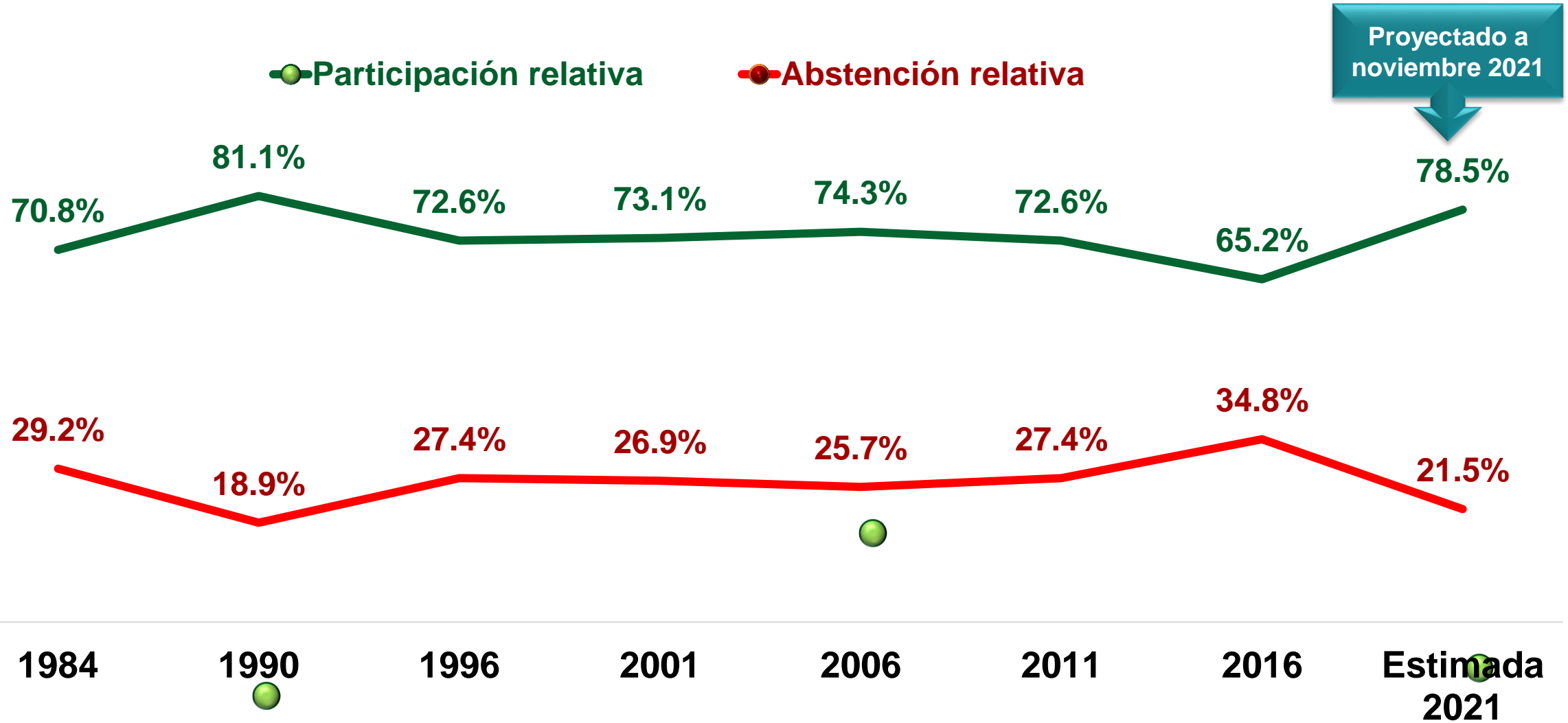


**21.5%**

Probablemente  
no votará



# Comportamiento de participación de voto de 1984 al 2017

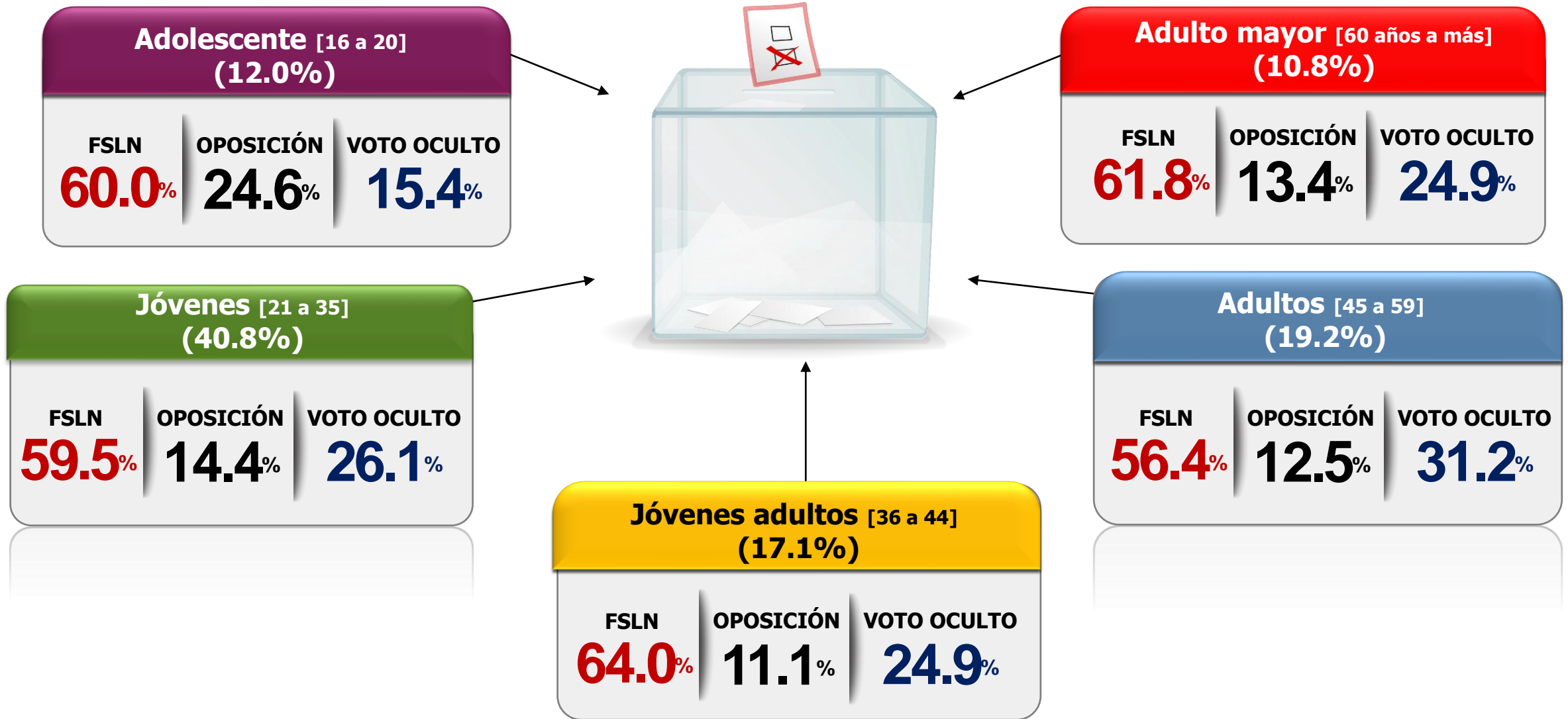




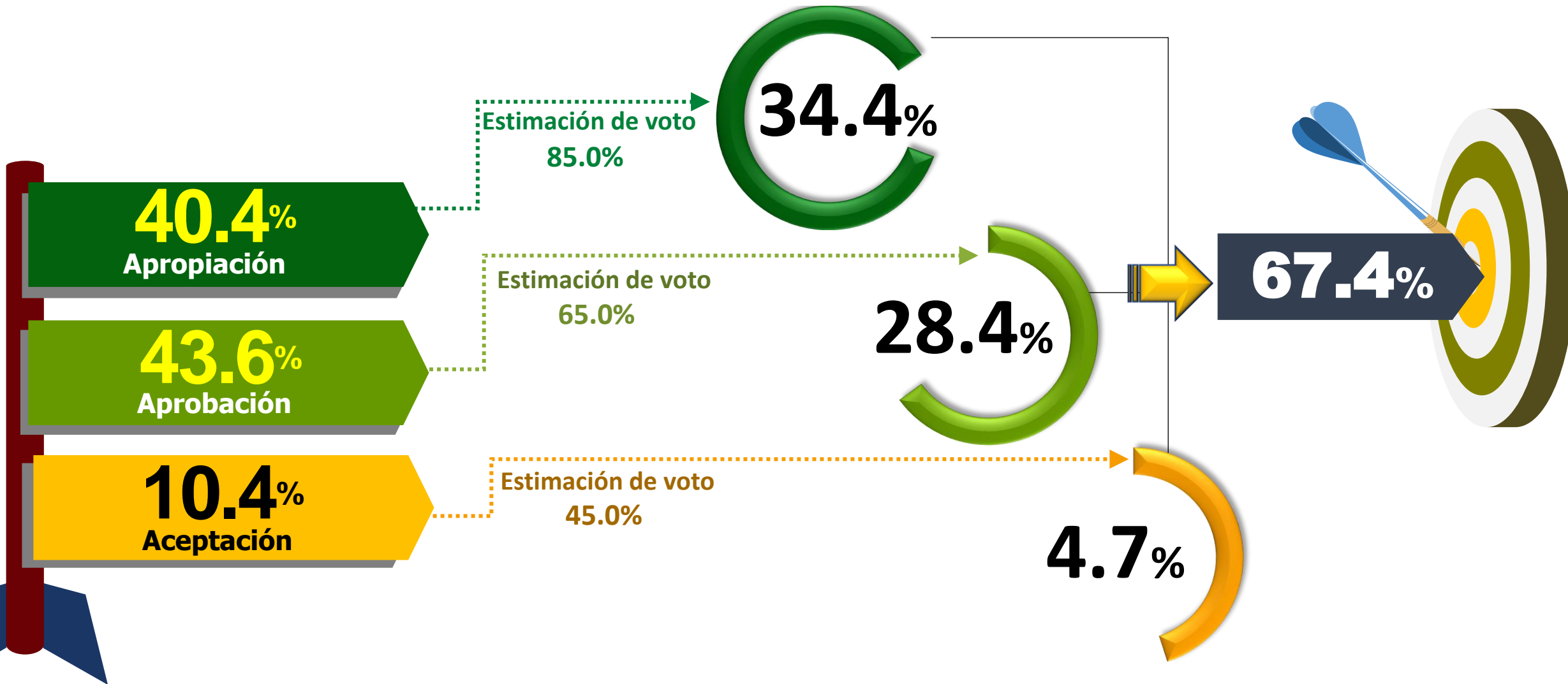
# Intención de voto por partido político



# Intención de voto según generación



# Ejercicio: Intención de Voto Según Licencia Ciudadana



# Solidez del voto

**FSLN**

Tiende a votar  
**6.9%**

Voto Duro  
**42.4%**

**17.4%**  
Voto Suave

Voto probable  
**66.7%**

**OPOSICIÓN**

Tiende a votar  
**3.0%**


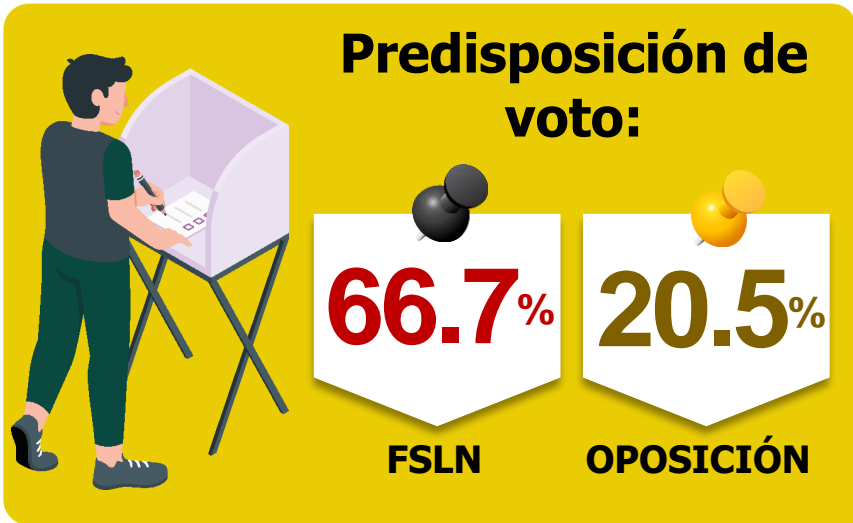
Voto Duro  
**3.9%**

**13.6%**  
Voto Suave

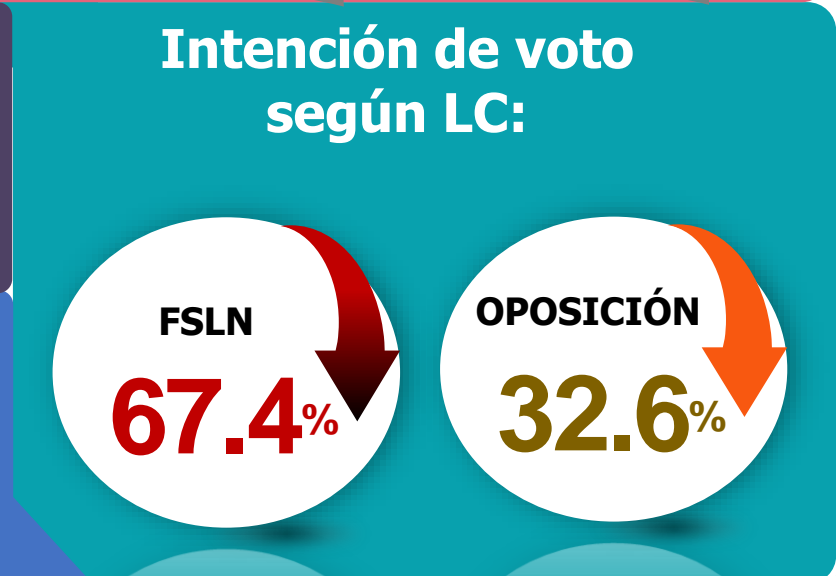
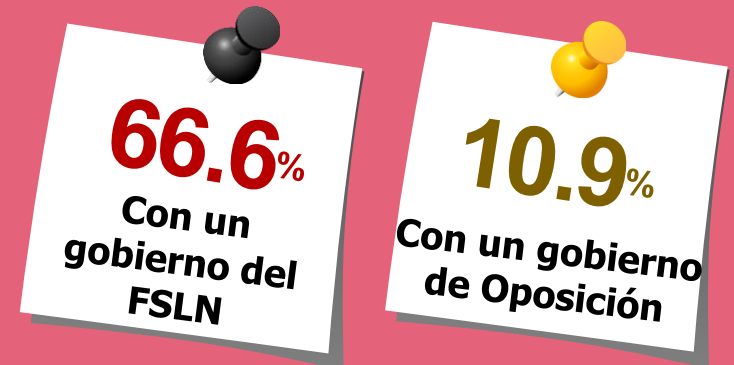
Voto probable  
**20.5%**



# Consistencia de Voto



**Con quien le iría mejor a Nicaragua:**





<https://www.myrconsultores.com>



myrconsultores



**M & R**  
Consultores  
**ESOMAR**  
member

**¡Muchas  
Gracias!**